






Ta en gaffelmejsel och en hammare, slå hål rakt igenom bitarna. Slå ej hål för nära kanten! Använd underlägg.



Välj laskrem som ska vara ca 5 gånger så lång som sträckan som ska laskas. Laskremmens bredd ska vara lika eller mindre än hålens bredd. Klipp remmen spetsig i änden och skruva på lasknålen.



Börja laska men lämna en liten stump i början. Laska med fina sidan utåt.



Ta stumpen i början och i slutet och fäst under ett par stygn.



Ta två hål med håltången och trä i en halsrem. Gnid därefter in smycket med läderfett.