




Klipp sedan av remmarna så långt in du kan.
Klipp av tråden c:a 1 cm upp med en sidavbitare.
Böj tråden med en rundtång och vik in änden.




Spänn försiktigt fast bandet i filklämman. Läg
vänster rem över mittremmen.



Lägg därefter höger rem över mittremmen.



Vidare med vänster över mittremmen igen o.s.v.
Fortsätt hela vägen.



I slutet vänder du på flätan och spänner fast den
som i början. OBS! Se till att sluta fläta när den
är något kortare än handleden. Vira tråden som
förut, klipp av remmarna och klipp sedan av tråden
2,5 cm från sista ringen.



Försök att med rundtången böja till tråden så som
skissen på föregående bild visar.
Nu kan du haka fast armband!