


Läder & skinn
i slöjden


Arm/fotband




Du behöver:
Tre laskremmar
Mässingstråd 1 mm



Välj ut tre lika breda laskremmar.
Klipp dem c:a 25 cm långa.
Vill du, kan du färga remmar själv.



Spänn fast dem som på bilden ca 2 cm in i
filklämman.



Klipp av en 20 cm lång mässingstråd (1 mm tjock).
Använd en flacktång och vik in änden som på
bilden.



Lägg änden på mässingstråden runt remmarna. Ta
sedan flacktången och knip ihop änden.



Håll fast tråden med tången och börja vira den
runt remmarna. Håll tråden spänd och vira 4-5
jämba och täta varv. Om tråden blir lite ful i
början, kan man klippa av den biten med en
sidavbitare.

fortsättning på baksidan