


Läder & skinn
i slöjden

Hårspanne




Du behöver:

Läder 2,5 mm
Läderfärg
Bivax
Läderfett
Träpinne




Hitta på en egen form och rita upp den på ett styvt papper.

Spännet bör vara minst 8 cm långt. Klipp ut mallen!



Rita av mallen på ett läderstycke. Klipp sedan ut den med en ladersax.



Runda av kanterna fram och bak med ett kantjärn.



Välj tjocklek på "pinnen" och leta upp en huggpipa som har samma diameter.

Markera för två hål och slå dem sedan med hjälp av en kraftig hammare. Glöm inte underlägg.

fortsättning på baksidan