




Trä + textil  
i slöjden

## Lampa




Du behöver:


-  Rundstav 8 mm.
- Trä ca 12 mm tjockt.
-  Sladd, Kabel-clips, Strömbrytare, Lamphållare och Rörnippel.
-  Vackert tyg!




Limma två limfogar. Våra är 15 x 15 cm.



Markera för alla hål i båda bitarna.  
OBS! Ej för nära kanten!



Borra hål i både över- och underdel,  
med 7,5 mm borrh, rakt igenom.



I en liten kloss borrar du ett hål mindre  
än den gängade rörnippeln. Skruva i den  
halvvägs ner.

Vänd sida!