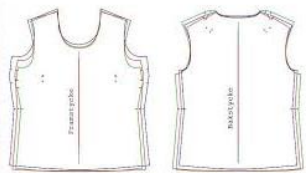






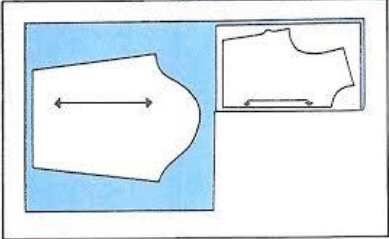











Begreppslista åk 7 - slöjd

Min förvaring

Namn	Bild	Förklaring
Skiss		En riktning på er idé, skall innehålla: <ul style="list-style-type: none">• Slöjdföremålet• Mått• Material• Teknik
Mall/mönster		De olika delar i mönsterpapper du måste ha för att tillverka det du vill.
Arbetsbeskrivning		En steg för steg beskrivning på hur man framställer något. Kan vara en film, en skriftlig eller muntlig arbetsbeskrivning.
Sömsmån		Ett tillägg man lägger till när man lägger ut mönstret på tyg, så att man har något att sy i.
Knappnålar		Nålar man använder för att fästa ihop tyg innan man syr.
Tvärnåla		Ett sätt att nåla ihop två tygbitar.
Tygkrita		Krita man ritar ut sömsmån på tyg med.
Pffifikus		Ett mätverktyg som används när man lägger på sömsmån.

Mönsterpapper		Det genomskinliga papper man ritar mönster/mallarna på.
Trådrak		En linje, en pil som visar hur man lägger ut mönstret på tyget.
Rätsida		Fina sidan på tyget.
Avigsida		Fula sidan på tyget.
Räta mot räta		När man lägger tygbitarna fin sida mot fin sida.
Pressarfot		Sitter på symaskinen för att hålla tyget på plats när man syr.
Pressarfoten kant i kant		Tyget följer pressarfotens kant när du syr, innebär att du syr med 0,5cm sömsmån.
Raksöm		När symaskinen syr en rak söm.
Stickning		En söm som syns på ditt färdiga slöjdföremål.
Blixtläspressarfot		En sorts pressarfot som man använder när man syr i ett blixtlås.
Foder		Tyget som är insidan av din väska.
Yttertyg		Tyget som är utsidan på din väska.
Arbetsprocess		Det som händer från att du får din idé tills du har ditt slöjdföremål i handel.

Sprättare		Ett verktyg man använder när man sytt fel och måste ta bort sömmen.
Måttband		Ett verktyg man använder när man tar mått på någon.
Synål		En nål som man använder för att tex sy i en knapp. En sy nål är spetsig och väldigt tunn.
Sytråd		Tråd som man använder som övertråd och undertråd i symaskinen. Använder den även när man syr för hand tex. När man syr i en knapp.
Spole		Undertråden till symaskiner som man spolar upp på små spolar.
Tygsax		Klipper endast i tyg med.
Pappersax		Klipper tyg med men kan även användas att klippa tråd med.

[Skolverkets film som förklarar kunskapskravet att pröva och ompröva](#)